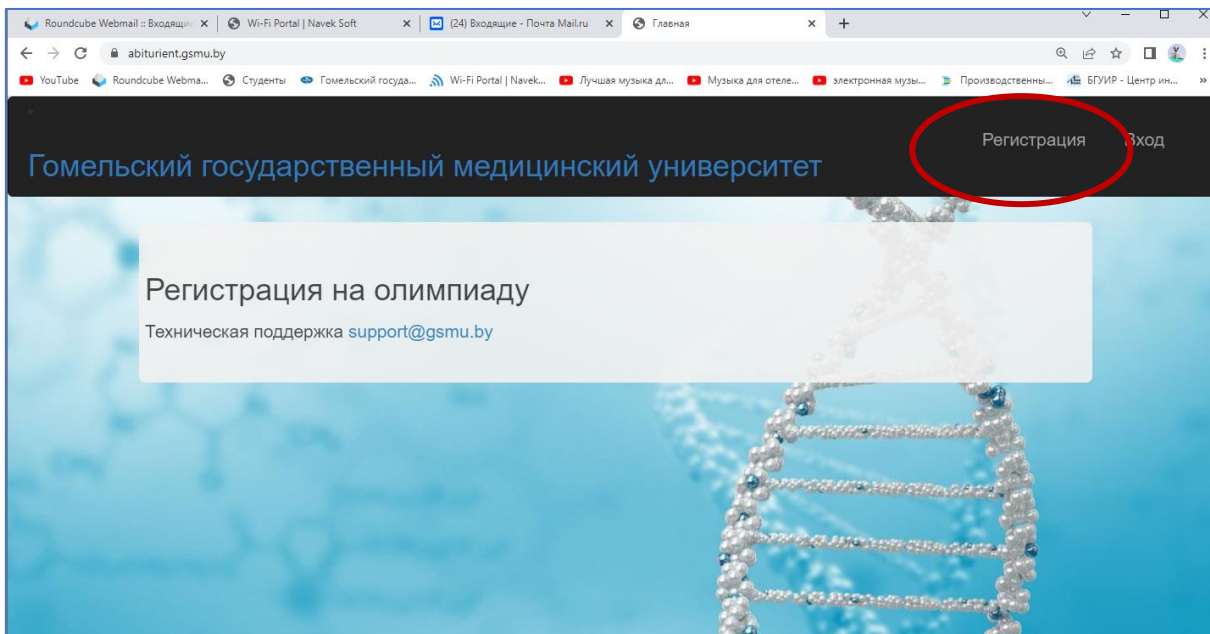
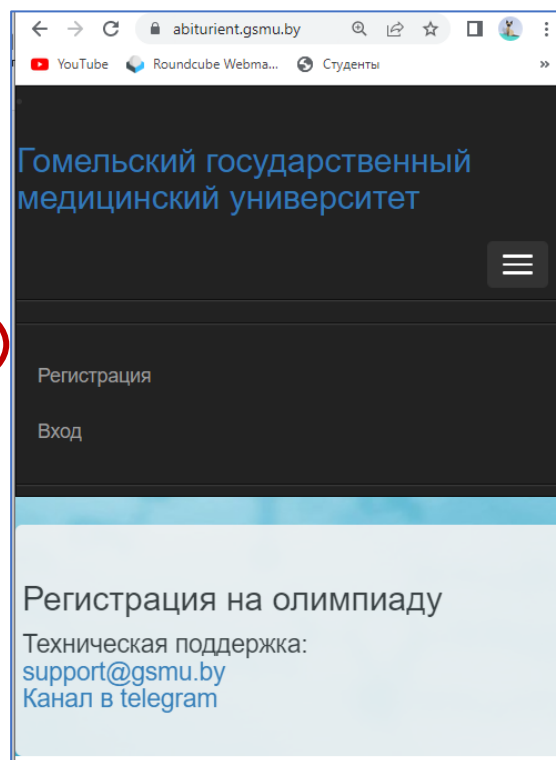
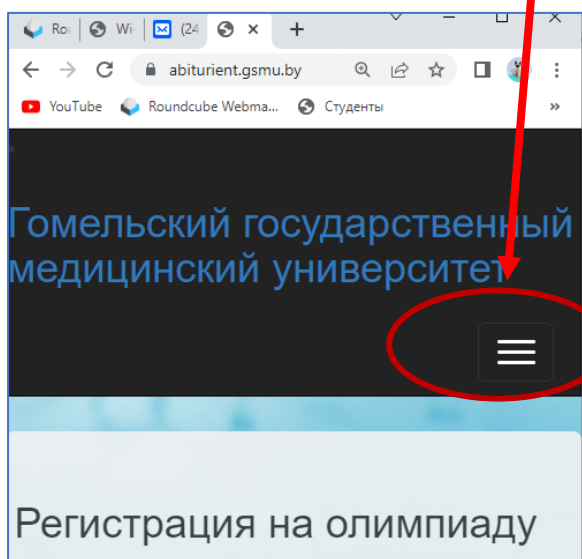


# ИНСТРУКЦИЯ ПО РЕГИСТРАЦИИ

Для регистрации необходимо нажать «Регистрация»



Вид страницы регистрации в мобильной версии. Для того, чтобы появилась регистрация, необходимо нажать



Для регистрации необходимо ввести имя и фамилию, электронный адрес, придумать пароль и нажать «зарегистрироваться»

The screenshot shows a web browser window with the URL [abiturient.gsmu.by/reg](http://abiturient.gsmu.by/reg). The page title is "Гомельский государственный медицинский университет". The registration form contains the following fields and values:

- Имя: Ирина
- Фамилия: Иванова
- Email: iamaro@mail.ru
- Пароль: ..... (masked)
- Повторите пароль: ..... (masked)

A green button labeled "Зарегистрироваться!" is circled in red at the bottom right of the form.

После этого появится информация об успешном создании аккаунта и на электронную почту будет направлено письмо с ссылкой для активации аккаунта.

The screenshot shows the registration confirmation page. The text "Регистрация" is circled in red. Below it, the message reads: "Аккаунт успешно создан, на почту придет письмо с ссылкой для активации аккаунта. На главную". The form fields below show the user's details:

- Имя: Ирина
- Фамилия: Маро
- Email: iamaro374@gmail.com
- Пароль: минимум 6 символов
- Повторите пароль: минимум 6 символов

A blue button labeled "Зарегистрироваться!" is visible at the bottom right.

Пройдите по ссылке, полученной в письме

The screenshot shows an email interface with the subject "Электронная регистрация ГомГМУ". The email content is as follows:

Здравствуйте!

Сегодня 15.11.2022, неким пользователем была произведена регистрация на сайте [abiturient.gsmu.by](http://abiturient.gsmu.by) используя Ваш email. Если это были Вы, то, пожалуйста, подтвердите адрес вашей электронной почты, перейдя по этой ссылке <https://abiturient.gsmu.by/activation/iamaro@mail.ru/ba6b819b8c819ccf824178cde05f1d5>

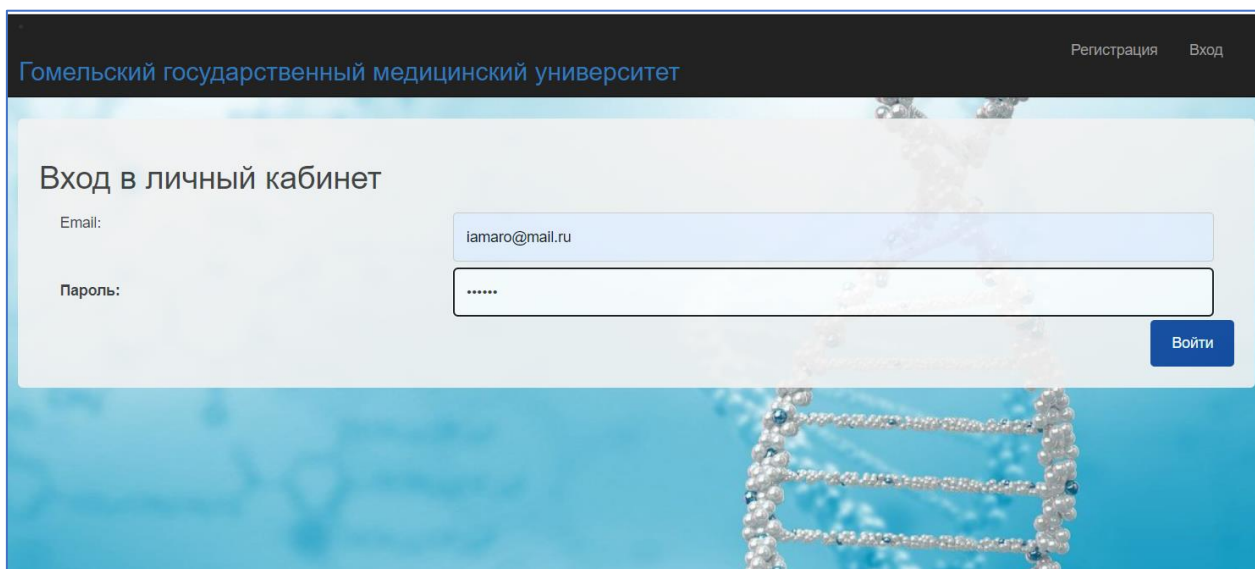
В противном случае, если это были не Вы, то, просто игнорируйте это письмо.

**Внимание!** Ссылка действительна 24 часа. После чего Ваш аккаунт будет удален из базы.

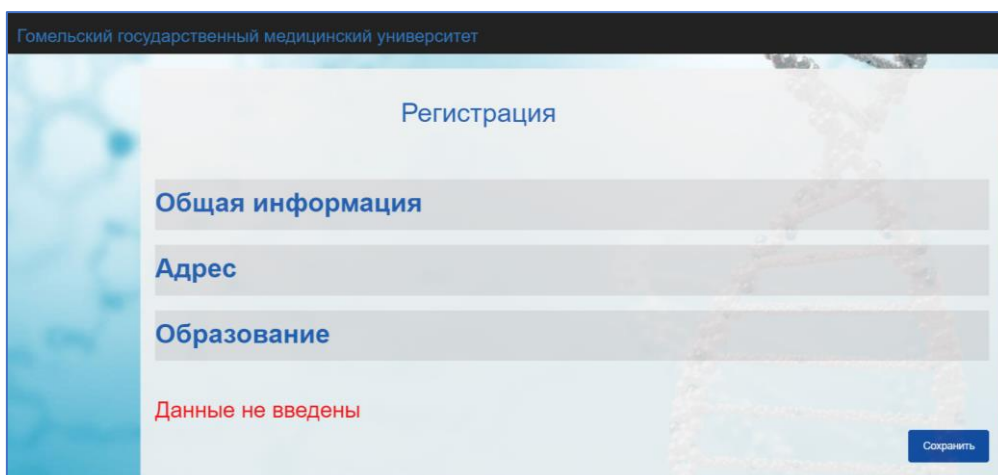
Поздравляем, Вы успешно активировали аккаунт.



Для дальнейшей работы войдите в личный кабинет, введя электронную почту и пароль, указанные при регистрации аккаунта.



Войдя в личный кабинет, Вам необходимо заполнить блоки с общей информацией, адресом и образованием.



### Регистрация

#### Общая информация

Фамилия:

Имя:

Отчество:

Дата рождения:

Телефон:

В формате +375XXXXXXXX

#### Адрес

#### Образование

### Регистрация

#### Общая информация

#### Адрес

Адрес проживания

Область проживания:

Населенный пункт проживания:

#### Образование

Для присоединения справки нажмите

### Регистрация

#### Общая информация

#### Адрес

#### Образование

Название учреждения образования:

Класс:

Справка

После ввода всей необходимой информации, появится следующее информационное окно.

## Данные абитуриента

Общая информация

Адрес

Образование

Данные сохранены и переданы на проверку.  
Информация об успешной регистрации будет направлена на электронную почту.

После проверки информации сотрудниками университета Вы получите письмо об успешной регистрации (в случае недостаточной информации – о необходимости внесения исправлений) со ссылкой на платформу предварительного этапа тестирования.